

## **GUIDA PER GLI UTENTI: ISCRIZIONE ON-LINE AI CORSI**

### **Perchè fare l'iscrizione on-line**

La procedura di iscrizione on-line è **semplice e veloce!**

Permetterà a te e a noi dell'Associazione di risparmiare tempo:

- Tu non dovrai più venire in sede e compilare moduli cartacei ogni volta che decidi di iscriverti ad un'attività: facendo l'iscrizione on-line, ti chiederemo di inserire i tuoi dati personali solola primavolta e ti daremo anche la possibilità di effettuare il pagamento on-line tramite bonifico o carta di credito.

**Il tutto comodamente da casa tua e con la massima sicurezza garantita in quanto tutti i dati viaggiano in modo criptato!**

- Noi non dovremo registrare manualmente i tuoi dati e il tuo pagamento, e potremo utilizzare il tempo risparmiato per **migliorare i servizi che ti offriamo!**

Vogliamo fare una precisazione sui **pagamenti on-line**. I costi di commissione per i pagamenti on-line sarà tutto a carico della Goldfighters.

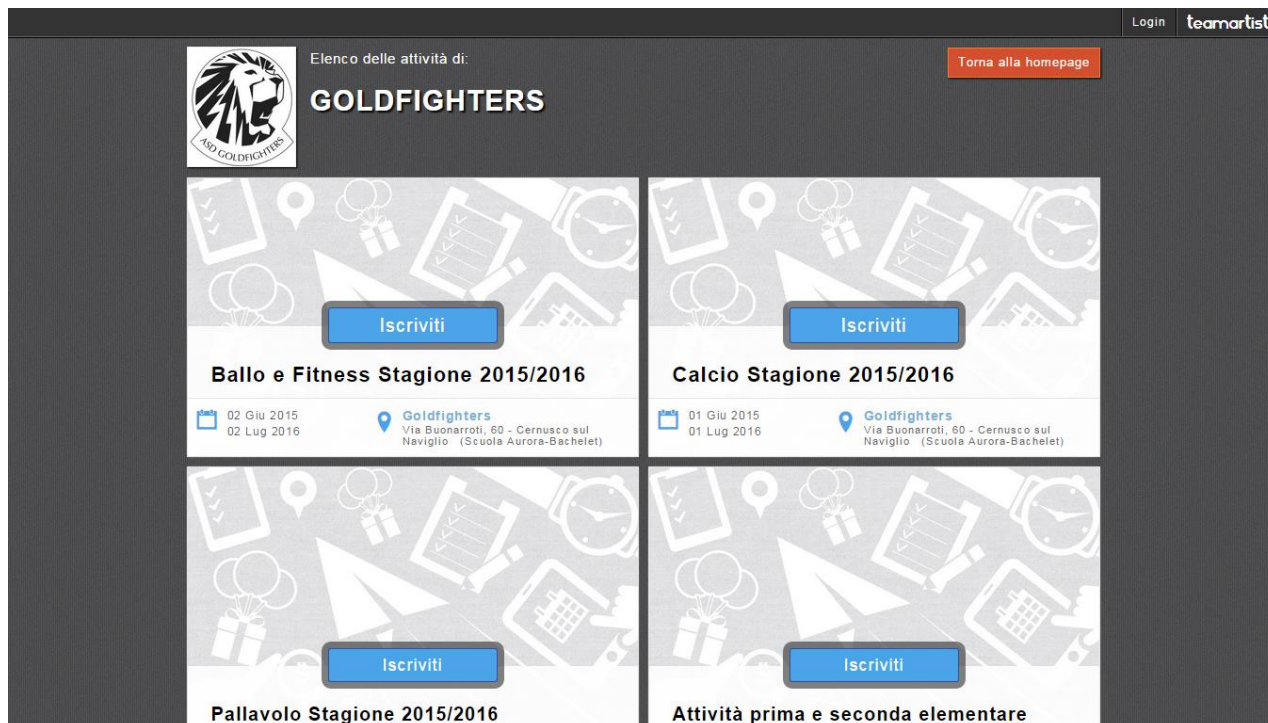
## Come fare l'iscrizione on-line

Vai sul sito dell'Associazione: [www.goldfighters.org](http://www.goldfighters.org) e clicca su **Iscriviti**. Accederai Così al sito Teamartist, che ci offre la piattaforma di gestione delle iscrizioni on-line.



### SE SEI ALLA TUA PRIMA ISCRIZIONE

Si aprirà una schermata in cui potrai vedere l'elenco delle attività a cui puoi iscriverti.



Cliccando su **Iscriviti** potrai visualizzare i dettagli dei vari corsi.

Scegli l'attività che ti interessa: clicca su “Iscriviti” e quindi su “Iscrivi te stesso”.

*Nota:* è possibile anche effettuare l'iscrizione di un figlio; se questi è minorenne durante la procedura ti chiederemo sia i dati di tuo figlio che i tuoi.

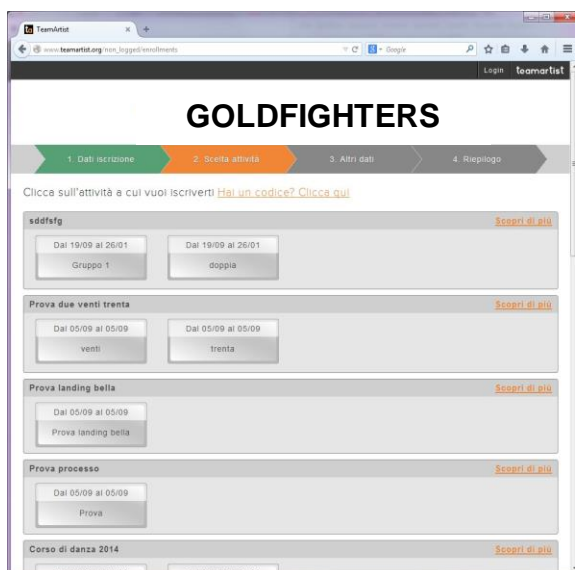
A questo punto devi seguire la procedura d'iscrizione:

1. inserisci i tuoi dati: nome, cognome, genere, data di nascita, cellulare, e-mail, password

The image shows a web browser window displaying the registration page for Goldfighters. The page title is "GOLDFIGHTERS". At the top, there is a navigation bar with four steps: "1. Dati iscrizione", "2. Scelta attività", "3. Altri dati", and "4. Riepilogo". The current step is "1. Dati iscrizione". Below the navigation bar, there is a section titled "Inserisci i tuoi dati:". This section contains several input fields, each with a "Richiesto" button to its right. The fields are: "Nome" (filled with "Mario"), "Cognome" (filled with "Rossi"), "Genere" (dropdown menu with "Maschile" selected), "Data di nascita" (calendar-style dropdown with "1" for day, "Gennaio" for month, and "1980" for year), "Cellulare" (filled with "33912345"), "e-mail" (filled with "mario@rossi.rr"), "Password" (filled with "\*\*\*\*\*"), and "Conferma password" (filled with "\*\*\*\*\*"). Below the input fields, there are two lines of text for "Contratti Società": "Contratto n° 1" and "Contratto n° 2". Each line has a "Leggi tutto" link and a checked checkbox followed by the text "Accetta (accettazione obbligatoria)". At the bottom of the form, there are two buttons: "Indietro" (grey) and "Iscriviti" (orange).

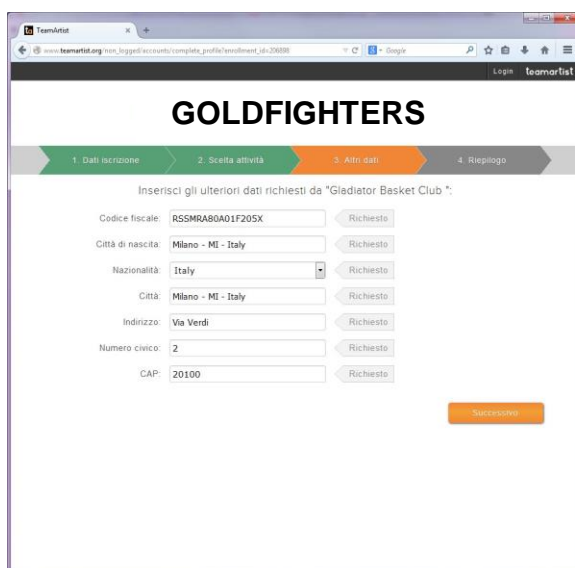
*Nota:* se ti sei già registrato in precedenza, nel momento in cui inserirai la tua e-mail il sistema ti riconoscerà, ti chiederà di inserire la pw e di completare l'iscrizione come descritto più avanti nel paragrafo “Se ti sei già iscritto”

2. clicca sull'attività a cui vuoi iscriverti



*Note:*

- Se vuoi iscriverti a più attività, dopo aver scelto la prima clicca su “Scegli e continua la selezione” e procedi
  - Se non vedi attività vuol dire che sei già iscritto o che l'associazione non ha al momento attività disponibili!
3. inserisci altri dati che servono all'Associazione per svolgere le attività amministrative: codice fiscale, città di nascita, nazionalità, città di residenza, indirizzo, numero civico e CAP

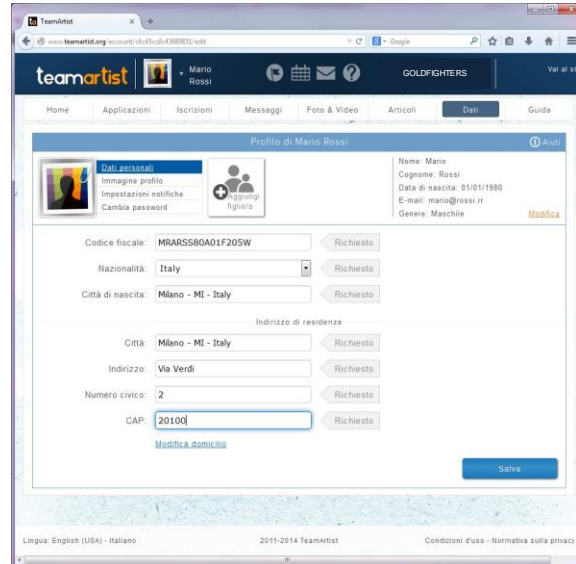


4. conferma l'iscrizione cliccando su “Iscrivi”. A questo punto la tua iscrizione è terminata con successo e l'Associazione riceverà per e-mail la tua richiesta.

Ora puoi procedere ad iscriverti ad altri corsi o alla sottoscrizione della quota annuale. Ricordati che si paga una sola quota di registrazione per famiglia. Accedi quindi con la tua email e la tua password.

## SE TI SEI GIA' REGISTRATO

Clicca su “Login” e digita l'e-mail e la password che hai inserito al momento della tua prima iscrizione: comparirà il tuo profilo che potrai eventualmente modificare. Se hai già iscritto uno o più figli potrai selezionare e modificare il relativo profilo cliccando sulla foto corrispondente.



The screenshot shows a web browser displaying the user profile page for Mario Rossi on the TeamArtist website. The page is titled "Profilo di Mario Rossi" and includes a navigation menu with options like Home, Applicazioni, Iscrizioni, Messaggi, Foto & Video, Articoli, and Dati. The profile information is as follows:

Profilo di Mario Rossi	
<a href="#">Dati personali</a>	<a href="#">Aggiungi figlio</a>
<a href="#">Immagine profilo</a>	
<a href="#">Impostazioni notifiche</a>	
<a href="#">Cambia password</a>	

Personal details:

- Nome: Mario
- Cognome: Rossi
- Data di nascita: 01/01/1980
- E-mail: mario@rossi.rr
- Genere: Maschile

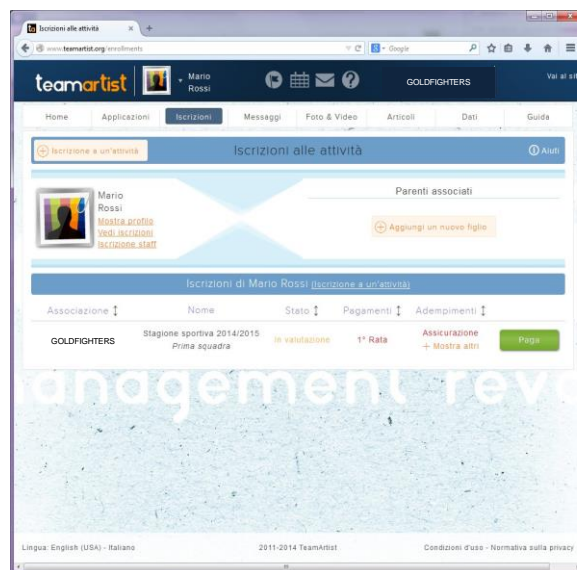
Required fields (Richiesto):

- Codice fiscale: MRARSS80A01F205W
- Nationalità: Italy
- Città di nascita: Milano - MI - Italy
- Città: Milano - MI - Italy
- Indirizzo: Via Verdi
- Numero civico: 2
- CAP: 20100

Buttons: [Modifica](#), [Modifica domicilio](#), [Salva](#)

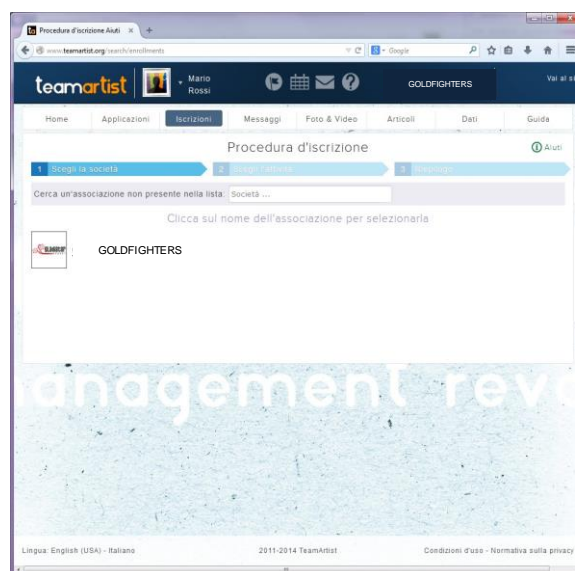
Footer: Lingua: English (USA) - Italiano, 2011-2014 TeamArtist, Condizioni d'uso - Normativa sulla privacy

Clicca su “Iscrizioni”: comparirà una schermata con l'elenco delle attività a cui sei già iscritto



Clicca su “+ Iscrizione a un'attività” e segui la procedura di iscrizione semplificata:

- scegli l'Associazione;
- clicca sull'attività che ti interessa;
- procedi con il pagamento.



*Nota:* puoi iscrivere allo stesso modo anche un parente (es: figlio) già registrato: basterà selezionarlo dopo aver cliccato su “+ Iscrizione a un'attività”; se, invece, devi iscrivere per la prima volta un figlio, allora nella sezione “Iscrizioni” clicca sull'icona “Aggiungi un nuovo figlio” e segui la procedura della prima iscrizione.

## ISCRIVITI A PIÙ ATTIVITÀ CONMPORANAMENTE

Puoi effettuare una unica operazione di iscrizione e un solo pagamento per tutti i figli che vuoi iscrivere dalla schermata del tuo profilo.

Home | App | Bacheca | Iscrizioni | Sito | Comunica | Calendario | Guida Goldfighters | alberto | teamartist

Clicca sulla foto per selezionare un altro profilo Aiuti

Alberto Prova Riccardo Prova **Aggiungi figlio/a**

Profilo di Alberto Prova

**Dati personali**  
Immagine profilo  
Impostazioni notifiche  
Cambia password

Nome: Alberto  
Cognome: Prova  
Data di nascita: 29/10/1969  
E-mail: manburg6@gmail.com  
Genere: Maschile [Modifica](#)

Codice fiscale:  Richiesto

Nazionalità: Afghanistan Richiesto

Città di nascita:  Richiesto

Locale: Italiano Richiesto

Indirizzo di residenza  
[Copia indirizzo dal minore](#)

Successivamente puoi iscrivere te stesso o i tuoi figli a tutte le attività desiderate.

**Ricordati di sottoscrivere la QUOTA DI ISCRIZIONE per un solo componente maggiorenne della famiglia.**

Home | App | Bacheca | Iscrizioni | Sito | Comunica | Calendario | Guida Goldfighters | alberto | teamartist

**Iscrizione a un'attività** Iscrizioni alle attività Aiuti

Alberto Prova  
[Mostra profilo](#)  
[Vedi iscrizioni](#)  
[Iscrizione staff](#)

Parenti associati

riccardo prova  
[Vedi iscrizioni](#)

**Aggiungi un nuovo figlio**

Iscrizioni di Alberto Prova (Iscrizione a un'attività)

Associazione ↓ Nome Stato ↓ Pagamenti ↓ Adempimenti ↓

Scegli l'oggetto da sottoscrivere:

Home | App | Bacheca | Iscrizioni | Sito | Comunica | Calendario | Guida Goldfighters | alberto | teamartist

1 Scegli la società 2 **Scegli l'attività** 3 Riepilogo Aiuti

Goldfighters

Clicca sull'attività a cui vuoi iscriverti [Hai un codice? Clicca qui](#)

**Quota Associativa 2015/2016** [Scopri di più](#)

Costo: 20,00 €  
Quota Associativa  
2015/2016

Indietro

Ripeti l'operazione e infine procedi al pagamento. Il pagamento si effettua on-line, allora clicca su "Continua", seleziona il tipo di pagamento (bonifico o carta di credito) e inserisci i dati della banca / carta di credito;

## DOMANDE FREQUENTI:

### Perché non nessun corso e ne vedo solo alcuni?

I corsi hanno dei limiti di età. Per esempio calcio di II elementare sarà visibile solo se sto iscrivendo un bambino di 7 anni (sono considerati anche gli anticipatori).

Se non vedi i corsi assicurati che stai iscrivendo un figlio/a e non stai iscrivendo invece un genitore (e viceversa).

Sono visibili solo i corsi compatibili con l'età dell'atleta che stai iscrivendo.

### Il pagamento non viene inviato a Goldfighter ma a una società diversa.

Al fine di permettere la totale gestione on-line della nostra associazione ci appoggiamo a Teamartist, una società che pubblica e realizza un applicativo specifico. La gestione dei pagamenti on-line è gestita e automatizzata tramite società terze. In ogni caso i versamenti saranno ricevuti dalla Goldfighters.

### Devo pagare per forza on-line?

No, è anche possibile effettuare un bonifico al seguente conto corrente indicando nella causale il nome dell'atleta iscritto e il corso scelto:

Associazione Sportiva Dilettantistica GOLDFIGHTERS

IBAN IT90V0845332760000000109533

### Uso Teamartist già per altre Associazioni Sportive e con il mio account non riesco ad accedere alla Goldfighters.

E' un problema noto che possiamo risolvere rapidamente. Comunicaci il tuo utente (ovvero la tua email) all'indirizzo di email [segreteria@goldfighters.org](mailto:segreteria@goldfighters.org).

**Per domande o chiarimenti scrivi a: [segreteria@goldfighters.org](mailto:segreteria@goldfighters.org)**